

УЛЫБКА, КОТОРОЙ ВЫ ДОСТОЙНЫ

ПРАКТИЧЕСКОЕ РУКОВОДСТВО
ПО ОБРЕТЕНИЮ УЛЫБКИ МЕЧТЫ

ДОКТОР КОНСТАНТИН ВАЙНГАРТЕН
(ГРОМОВ)

Предисловие

«Лучшее время посадить дерево было двадцать лет назад. Второе лучшее время — сейчас.»

— Китайская пословица

Большинство людей не просыпаются однажды утром с мыслью: *«Сегодня тот самый день, когда я получу новую улыбку»*.

Обычно это длительный процесс:

- Годы откладываний.
- Свадьба, встреча одноклассников или отпуск, которые прошли с закрытой, неуверенной улыбкой.
- Фотография, которую вы стираете, прежде чем кто-то успеет её увидеть.
- Тихое желание чего-то большего.

Как пародонтолог и имплантолог, я встретил сотни — возможно, тысячи — людей, которые говорили мне одно и то же разными словами:

- «Я просто хочу снова почувствовать себя собой».
- «Я хочу перестать прятаться».
- «Я хочу жевать без боли».
- «Я хочу гордиться своей улыбкой».

Если вы взяли эту книгу в руки, значит, вы где-то на этом пути. Вам надоело быть в тупике. Вы хотите разобраться в своих вариантах. Вы готовы сделать шаг — пусть не сразу всё, но хотя бы первый шаг.

И именно об этом эта книга.

Почему я написал эту книгу

Сегодня слишком много шума.

- Громкие обещания.
- Эффектные фото «до и после».
Но слишком мало настоящей, достоверной информации .
Слишком мало правды о том, что нужно для здоровой и уверенной улыбки.


Это руководство открывает завесу.

Независимо от того просто ли вы изучаете варианты или уже записались на консультацию, моя цель — помочь вам почувствовать себя информированным, уверенным и контролирующим ситуацию.

Что вы узнаете

- Какие варианты преобразования улыбки действительно существуют (и чего они *не обещают*).
 - Как не попасться на маркетинговые уловки и громкие слова.
 - Что на самом деле важно при выборе врача.
 - Как этот процесс меняет не только зубы, но и всю жизнь.
-

Позвольте представиться



Меня зовут **доктор Константин Вайнґартен (Громов)**, также известный как **доктор G**. Подробнее обо мне можно узнать на сайте [ImplantWIDE.com](https://www.ImplantWIDE.com).

Моя специализации — пародонтология (здоровье и красота десен), дентальная имплантация и современная эстетическая стоматология. Я провел годы, помогая пациентам вернуть функцию, уверенность и радость благодаря преобразованиям улыбки. Я видел, насколько мощным может быть этот эффект.

Давайте будем честны — **ваша улыбка имеет значение!** Красивая и здоровая улыбка открывает двери. Она помогает получить работу. Привлекает внимание и укрепляет отношения. Повышает уверенность в себе так, что это отражается во всех сферах жизни — от того, как вы говорите на встрече, до того, как вы проявляете себя в обществе. В современном мире улыбка — часть вашего личного бренда, и когда она сильна, всё остальное становится проще.

Важный момент

Нужно понять сразу: комплексные работы и эстетическая стоматология часто не покрываются медицинской страховкой — а покрываются частично стоматологической страховкой (dental insurance)

Значит, этот путь связан и с финансовыми решениями. Но и в этом мы станем вашими проводниками. В книге вы найдете разъяснения о том, что важно, что действительно работает и как принимать разумные, долгосрочные решения.

Первый том сосредоточен на решениях для полной реабилитации — что делать, если у вас отсутствуют все или почти все зубы, или если ваши зубы разрушаются. В будущих изданиях мы затронем и другие важные области современной стоматологии — от эстетических улучшений до профилактического ухода. Следите за обновлениями.

Вы заслуживаете улыбку своей мечты.

Никогда не поздно — и всё начинается прямо здесь.



Smiling Chicago

213 likes · 249 followers

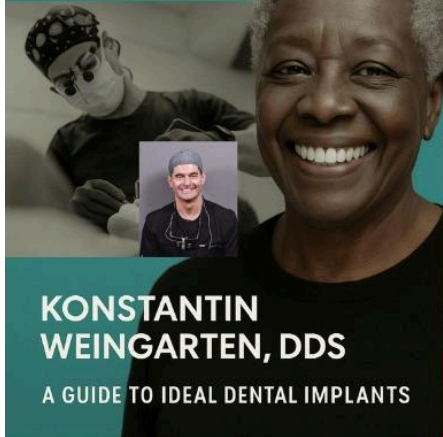


IMPLANTWIDE

by Dr.G


THE SMILE YOU DESERVE

A GUIDE TO IDEAL
DENTAL IMPLANTS



**KONSTANTIN
WEINGARTEN, DDS**

A GUIDE TO IDEAL DENTAL IMPLANTS



Чего ожидать от этой книги

Это не учебник.

И не рекламная брошюра. Это разговор — с человеком, который годами проводил пациентов через этот процесс и понимает как клиническую, так и эмоциональную сторону восстановления улыбки.

Здесь вы найдёте:

- Практические советы.
- Честные предупреждения.
- Отзывы реальных пациентов.
- Контрольные списки «чек листы», рекомендации и иллюстрации.
- Профессиональные подсказки от команды, которая действительно заботится.

Эта книга создана с той же целью, что и наши планы лечения: ясно, индивидуально и с акцентом на то, что важно именно вам.

Для кого эта книга

Эта книга для вас, если:

- Вы давно думаете о стоматологическом лечении, но не знаете, с чего начать.
 - У вас был негативный опыт в прошлом.
 - Вы устали от противоречивой информации в интернете.
 - Вы готовы к трансформации — не только косметической, но и эмоциональной, личной.
-

От сердца к сердцу

Нет ничего поверхностного в желании улыбаться с уверенностью.
Это человеческое.

Это исцеляет.
И это доступно.

Спасибо, что позволили мне стать частью вашего пути.

До встречи на следующей странице.

Доктор Константин Вайнгартен (Громов), доктор G
Сертифицированный пародонтолог и специалист по имплантам
Эстетический стоматолог
Основатель SmilingCHICAGO | ImplantWIDE
Чикаго, 2025

Раздел 1

С чего вообще начать?

Понимание вариантов преобразования вашей улыбки

«Вам не нужно видеть всю лестницу, просто сделайте первый шаг.»
— Мартин Лютер Кинг-младший

«Начни там, где ты находишься. Используй то, что у тебя есть. Делай то, что можешь.»
— Артур Эш

«Каждая улыбка делает вас на один день моложе.»
— Китайская пословица

Почему эта глава важна

Скорее всего, вы давно думаете о том, чтобы исправить улыбку.
Может быть, у вас отсутствуют зубы, есть старые пломбы или протезы, или вы никогда не были довольны своей улыбкой.

Вы вводите в поисковике «голливудская улыбка» или «импланты», и вдруг на вас обрушивается поток:


- Рекламы
- Обещаний
- Модных словечек вроде «All-on-X», «виниры», «цирконий», «зубы за один день» и т.д.

Это перегружает.

Эта глава поможет вам **отделить шум от сути** и понять, что действительно важно: ваш рот, ваши цели и ваш бюджет.

Что вы узнаете

- Основные типы преобразования улыбки
- Какие проблемы они решают
- Как здоровая улыбка влияет на вас физически, эмоционально и социально

 **Pro-Tip:** Чем больше вы знаете, тем лучше защищены от переплат и ненужных процедур.

Важный принцип

Нет универсального решения — и это хорошо.

Лучшие преображения улыбки полностью индивидуальны: они учитывают не только зубы, но и ваши цели, образ жизни, медицинскую историю и бюджет.

То, что помогло вашему другу или коллеге, не обязательно подходит вам.

Какие есть варианты?

Давайте упростим:

- Если отсутствуют все или почти все зубы (или они непригодны), вам может подойти полностью восстановление на одну или обе челюсти по методике «Все на четырех/шести» (All-on-4/6) — несъемное решение: полный набор

зубов на 4–6 имплантах на каждую челюсть вместо установки отдельных имплантатов на каждый зуб.

- **Если отсутствует один или несколько зубов** — часто подходит комбинация имплантов, коронок и мостов.
- **Если зубы сохранились, но изношены, потемнели или сместились** — помогут виниры, коронки или ортодонтия (брекеты или элайнеры)
- **Если нужен самый бюджетный вариант и вы не готовы к имплантам** — подойдут классические протезы («пластины») или протезы на защёлках на имплантах. Но у каждого варианта есть свои компромиссы.

Все эти методы имеют плюсы и минусы.

Каждый требует профессиональной оценки и персонального плана лечения.

«Инструментарий» преобразования улыбки

В зависимости от ситуации ваш план может включать:

- **Дентальные импланты** — постоянные замены утраченных зубов (одного или нескольких).
- **Полная дуга (All-on-4/6/X)** — полный ряд несъёмных зубов на имплантах. Часто пациенты называют это «импланты на всю челюсть».
- **Съёмные протезы на имплантах («snap-on»)** — условно-съёмные конструкции, фиксирующиеся на имплантах.
- **Виниры или коронки** — эстетические и функциональные улучшения. Виниры закрывают только переднюю поверхность зуба, коронки — полностью «накрывают» зуб.
- **Мосты или частичные протезы** — вариант при утрате одного или нескольких зубов, вплоть до полного протеза при полной адентии.
- **Лечение дёсен / пародонтология** — устранение воспалений, рецессий, «десневой улыбки» или неровностей в контурах десен
- **Ортодонтия** — исправление прикуса, скученности или промежутков с помощью брекетов и прозрачных капп / элайнеров

- **Пломбы и эндодонтия (лечение корневых каналов)** — восстановление зубов, пораженных кариесом, которые можно сохранить.
-

Скрытая цена неухоженной улыбки


Ставки выше, чем просто эстетика:

- Проблемы с пищеварением из-за плохого пережёвывания пищи
 - Преждевременное старение лица. Снижение прикуса и появление морщин
 - Боли в суставах челюстей и височно-нижнечелюстные расстройства
 - Социальная изоляция и тревожность от стеснения улыбки
-

Связь «разум-тело-рот»

Ваша улыбка влияет на:

- **Самооценку** — уверенная улыбка меняет то, как вы себя видите.
- **Карьеру** — работодатели замечают уверенных людей.
- **Здоровье** — болезни дёсен связаны с сердечно-сосудистыми проблемами, диабетом и др.

 **Pro-Tip:** Не спрашивайте только «*что исправить*» — спросите «*как я хочу себя чувствовать после лечения?*»

Реальные истории пациентов

«Я думал, что мне нужны всего несколько коронок... оказалось, мой прикус сильно был перекошен. В итоге нужен был полный план. Спасибо, что кто-то наконец объяснил это простыми словами.»

— Джеймс Т., 54 года

«После установки имплантов я впервые за много лет пошла в ресторан. Я и не осознавала, от чего отказывалась, пока не почувствовала эту свободу снова.»

— Мария Г., 61 год

Распространённые мифы (и правда)

- **«Импланты только для пожилых».**

На самом деле, импланты подходят взрослым любого возраста, кроме подростков и детей

- **«Протезы на защёлках — это то же самое, что All-on-X».**

Нет. Протезы на защёлках снимаются, All-on-X — несъёмные.

- **«Виниры решают всё».**

Только если зубы и дёсны в хорошем состоянии, а прикус стабилен.



Вы можете увидеть полную трансформацию улыбки следуя по ссылке ниже

https://m.facebook.com/story.php?story_fbid=pfbid02d55Sii2d9QSVpnDegz2ZRYQ6MEoqq2UQLpqQhu3pa3cEZejc7GVqwHHHzYv6c9vFI&id=100000069781360


Эмоциональное исцеление через физические изменения

Мы часто видим, как пациенты плачут — не от боли, а от облегчения. Когда они наконец улыбаются без страха, они также начинают:

- Быть более социальными

- Говорить на встречах
- Смеяться открыто
- Начинать новые отношения

«Исправив улыбку, я снова почувствовал себя привлекательным. Я даже не понимал, насколько сдерживал себя раньше.»

 **Pro-Tip:** Современные методики — щадящие и быстрые. Вы не «слишком поздно» и не «слишком старый» для этого.

Дополнительный бонус: романтика и личная жизнь


Уверенная улыбка меняет не только внешность:

- Больше поцелуев, меньше скрытности
 - Открытый смех
 - Уверенность в речи
 - Более серьезные отношения
-

Итог

Не нужно сразу всё решить. Важно начать с правильных вопросов:

- Что именно меня не устраивает?
- Что удерживает меня от перемен?
- Как я хочу себя чувствовать в конце лечения?

 **Pro-Tip:** Приходите на консультацию с ясностью — не только о том, что сломано, но и о том, какой жизнью вы хотите жить с новой улыбкой.

Раздел 2

Кому я могу доверять?

Как выбрать правильного стоматолога или команду для преобразования улыбки

«Вы не покупаете просто зубы. Вы инвестируете в жизнь, которую хотите жить.»

Почему это имеет значение

В стоматологии XXI века есть как настоящие специалисты, так и агрессивный маркетинг.


- Кто-то показывает только красивые фотографии «до и после».
- Кто-то обещает «новую улыбку за один день» — без раскрытия нюансов.
- Кто-то прикрывается модными словами, не имея опыта.

Правда в том, что **не каждый стоматолог или клиника одинаковы** и выбор неправильного специалиста может стоить вам денег, времени и здоровья.

На что обращать внимание

При выборе врача или команды для преобразования улыбки задайте себе три вопроса:

1. **Опыт** — сколько подобных случаев они реально делали?
2. **Команда** — работают ли они совместно (хирург, ортопед, техник), или всё замыкается на одном человеке?
3. **Подход** — слушают ли они **вас**, или сразу предлагают «стандартное» решение?

 **Pro-Tip:** Настоящие профессионалы не торопят и не давят. Они обучают и дают время принять решение.

Красные флажки

Остерегайтесь, если:

- Вам обещают слишком многое слишком быстро (*«новая улыбка за 24 часа без риска»*).
 - Никогда не обсуждают альтернативы или недостатки.
 - Стоимость «под ключ» выглядит слишком дешёвой (часто скрытые расходы появятся позже).
 - Врач не может показать реальные кейсы или отзывы своих пациентов.
 - Консультация напоминает продажу, а не диалог.
-


Лучшие практики при выборе

- **Смотрите не только на фото:** узнайте, сколько лет прошло с момента лечения.
 - **Спросите о материалах:** цирконий, титан, композиты — всё имеет значение.
 - **Попросите показать пошаговый план:** от диагностики до долговременного ухода.
 - **Уточните о поддержке:** будет ли клиника рядом через 5–10 лет?
-

Важность командного подхода

Современная стоматология редко бывает «работой одного человека». Обычно в процесс вовлечены:

- **Хирург** (устанавливает импланты, проводит операции)
- **Ортопед** (создаёт и фиксирует зубы)
- **Гигиенист / пародонтолог** (следит за дёснами и поддержкой)
- **Зубной техник / лаборатория** (изготавливает коронки, мосты, протезы)

 **Pro-Tip:** Спросите прямо: «Кто будет работать над моим случаем и какую роль играет каждый специалист?»

Реальные истории пациентов

«Первая клиника обещала зубы за 10 тысяч. Но на консультации я понял, что всё упрощают. В другой клинике мне показали весь план, объяснили риски и материалы. Да, это стоило дороже, но результат оказался стабильным и естественным.»

— Сергей К., 58 лет

«Я боялась, что меня будут давить. Но доктор G слушал больше, чем говорил. Это было важно — я почувствовала, что меня понимают.»

— Лариса М., 47 лет


Проверка фактов

- **Обучение и сертификация** — врач должен быть сертифицированным специалистом и иметь дополнительное обучение в имплантологии и эстетике.
 - **Прозрачность** — чёткие сметы, планы лечения, расписанные этапы.
 - **Совместимость** — у вас должно быть чувство доверия и уважения, а не спешки и давления.
-

Финансовая честность

Крупные процедуры редко покрываются страховкой полностью.

- Специалист должен сразу обсуждать варианты оплаты, кредитование и этапность.
- Если об этом умалчивают — это тревожный знак.

 **Pro-Tip:** Хорошая клиника заботится о вашем здоровье, а не только о вашем кошельке.

Итог

Выбор стоматолога — это не просто медицинское решение.
Это инвестиция в вашу уверенность, здоровье и будущее.

Найдите того, кто:

- Прислушивается к вашим запросам и целям.
- Делится правдой, а не только картинками.
- Работает в команде.
- Думает о долгосрочном результате, а не о сиюминутной продаже.



Раздел 3

Варианты полной дуги

All-on-4, All-on-6 и другие решения для полного восстановления улыбки

«Вы не можете построить дом на песке. Так же и новая улыбка нуждается в прочном фундаменте.»

Когда стоит рассматривать полное восстановление?


Если у вас:

- отсутствуют все или почти все зубы,
- ваши зубы разрушены и не подлежат восстановлению,
- протезы не держатся или вызывают дискомфорт,
- или у вас хронические стоматологические проблемы,

В этом случае, полный протез на имплантах (полная дуга) может быть лучшим решением.

Что такое All-on-4 / All-on-6 / All-on-X?

- **All-on-4** — 4 импланта, на которые фиксируется полный ряд зубов.
- **All-on-6** — 6 имплантов, для большей стабильности.
- **All-on-X** — «X» означает, что количество имплантов подбирается индивидуально (4, 5, 6 и более).

 **Pro-Tip:** Количество имплантов не «магическое» — оно зависит от вашего качества кости, прикуса и плана врача.

Как это работает?


1. **Диагностика** — 3D-КТ, анализ прикуса, цифровое моделирование улыбки.
 2. **Имплантация** — устанавливаются импланты (обычно 4–6 на челюсть).
 3. **Временные зубы** — в большинстве случаев вы уходите в тот же день или на следующий с временной несъемной конструкцией.
 4. **Постоянные зубы** — через 3–6 месяцев после интеграции имплантатов изготавливаются окончательные зубы (цирконий, композит или другие материалы).
-

Преимущества

- **Несъёмные зубы** — не нужно вынимать и хранить в стакане.
 - **Стабильность** — импланты фиксированы, не сдвигаются.
 - **Эстетика** — естественный вид, индивидуально подобранный цвет и форма.
 - **Функция** — можно есть яблоки, стейки и орехи.
 - **Самочувствие** — пациенты перестают бояться улыбаться и общаться.
-

Недостатки и реальность

- Не всем подходит (важно качество и объём кости, общее здоровье).
- Более высокая стоимость, чем у съёмных протезов.
- Требуется навыков врача и правильной лаборатории.
- Нужно ухаживать за ними, как за настоящими зубами.

 **Pro-Tip:** Если вам говорят, что All-on-4 «подходит абсолютно всем», — это повод насторожиться.

Материалы: из чего сделаны зубы

- **Акриловые зубы на титановом основании** — более доступный вариант, но менее долговечный.
 - **Цирконий** — прочный, эстетичный, премиум-вариант.
 - **Гибридные конструкции** (металл + композит или цирконий) — баланс цены, эстетики и прочности.
-

Альтернативы All-on-4/6

- **Съёмные протезы на имплантах (snap-on)**: фиксируются на кнопках или балках. Более доступно, но снимаются для чистки.
 - **Традиционные протезы**: самый бюджетный вариант, но часто неудобен.
 - **Имплант на каждый зуб**: редко используется для полного рта из-за стоимости и нагрузки.
-

Реальные истории пациентов

«Я устал от протезов, которые выпадали, когда я ел или смеялся. После All-on-6 я снова чувствую себя молодым. Моя жена говорит, что я стал больше улыбаться, чем за последние 20 лет.»

— Николай П., 63 года

«Я боялась операции, но оказалось, что всё прошло быстрее и легче, чем я думала. Теперь у меня есть зубы, и я больше не прячу рот на фотографиях.»

— Алина К., 52 года

Финансовый аспект

Полные дуговые имплантаты — это инвестиция.

- **All-on-4 / All-on-6** стоит дороже, чем протезы, но дешевле, чем ставить отдельные импланты на каждый зуб.
- Многие клиники предлагают кредит или рассрочку.

 **Pro-Tip:** Спросите о гарантии на импланты и на зубы. Это разные вещи!

Итог

All-on-4, All-on-6 и их варианты — это **золотой стандарт современной имплантологии** для людей, которые хотят вернуть себе зубы, уверенность и полноценную жизнь.

Главное:

- Найти правильную команду.
- Понять разницу между временными и постоянными зубами.
- Быть готовым к уходу и регулярным осмотрам.

Новая улыбка может изменить не только ваш рот, но и всю вашу жизнь.

Раздел 4

Как проходит процесс

Шаг за шагом: от первой консультации до вашей новой улыбки

«Тысяча миль начинается с одного шага.»
— Лао-Цзы

Почему это важно


Многие пациенты боятся неизвестности.

- «Будет ли больно?»
- «Сколько это займёт?»
- «Что со мной будут делать?»

Когда вы понимаете процесс по шагам, страх уходит. Всё становится прозрачным и предсказуемым.


Шаг 1. Консультация и диагностика

- Обсуждаются ваши цели и ожидания.
- Делается **3D-КТ** (компьютерная томография), панорамные снимки, фото.
- Анализируется прикус, состояние костной ткани и дёсен.
- Иногда проводится цифровое моделирование будущей улыбки.

 **Pro-Tip:** Приносите список вопросов на консультацию. Настоящий профессионал будет рад на них ответить.

Шаг 2. Планирование лечения

- Создаётся **персональный план**, включающий все этапы.
- Обсуждаются варианты (например, All-on-4, съёмные протезы на имплантах, виниры и т. д.).
- Составляется смета.
- При необходимости подключается финансовый консультант.

 **Pro-Tip:** Настоящая прозрачность = если врач может объяснить вам все плюсы и минусы на простом языке.

Шаг 3. Удаление зубов (при необходимости)

Если зубы уже не подлежат восстановлению, они удаляются.
Часто это делается **в тот же день, когда ставятся импланты**.

Шаг 4. Установка имплантов

- Импланты устанавливаются в кость челюсти.
- Используется местная анестезия или седация.
- Современные методики позволяют провести операцию щадяще и быстро.


Пациенты удивляются: «Это было не так страшно, как я ожидал!»

Шаг 5. Временные зубы

- В тот же день (или на следующий) устанавливается **временная несъёмная конструкция**.
 - Вы уходите домой с зубами — и можете улыбаться и есть мягкую пищу.
 - Эти зубы служат «переходным» этапом, пока импланты приживаются.
-

Шаг 6. Период заживления

- Обычно длится **3–6 месяцев**.
- Импланты срастаются с костью (процесс остеоинтеграции).
- Вы привыкаете к новым ощущениям и функции.

 **Pro-Tip:** В этот период важно соблюдать рекомендации — избегать чрезмерной нагрузки и тщательно следить за гигиеной.

Шаг 7. Постоянные зубы


- После интеграции имплантов создаётся **окончательная конструкция**.
 - Это могут быть циркониевые зубы, гибридные мосты или другие современные варианты.
 - Они прочнее, красивее и долговечнее временных.
-

Шаг 8. Финальные коррекции и улыбка

- Подбирается форма, цвет и прикус под вас.
 - Вносятся последние изменения.
 - Вы получаете свою новую улыбку.
-

После лечения: что дальше?

- Регулярные осмотры (обычно 2 раза в год).
- Профессиональная чистка.
- Домашний уход: щётка, ирригатор, специальные щёточки.

 **Pro-Tip:** Новая улыбка — это инвестиция. Забота о ней = сохранение результата на десятилетия.



<https://youtube.com/shorts/66aNhCT6dZY?si=iOJfIC0V4cdqIQW>
[V](#)

Реальные истории пациентов

«Я боялся, что буду месяцами без зубов. На самом деле я ушёл из клиники в тот же день с новой улыбкой. Это было невероятно.»

— Михаил С., 56 лет

«Период заживления был легче, чем я думала. Я ела мягкую пищу и уже могла нормально общаться. А когда поставили постоянные зубы — я расплакалась от радости.»

— Ирина Л., 49 лет

Итог

Процесс восстановления — это **не один день**, а путь из нескольких шагов: диагностика → импланты → временные зубы → постоянные зубы → поддержка.

Главное:

- Понимать этапы.
- Доверять команде.
- Следовать рекомендациям.

Новая улыбка — это путешествие. Но каждый шаг стоит того.

Раздел 5

Сколько это стоит?

Как реально спланировать финансы для новой улыбки

«Ваше здоровье — это инвестиция, а не трата.»

Почему деньги имеют значение

Большинство людей волнует вопрос цены даже больше, чем сама операция.

- «Я смогу себе это позволить?»
- «Что покрывает страховка?»
- «Есть ли скрытые расходы?»

Хорошая новость: в современной стоматологии есть **разные решения и гибкие финансовые планы**.


Сколько это стоит на самом деле?

Цены могут сильно отличаться в зависимости от:

- региона и клиники,
- материалов (акрил, цирконий и т. д.),
- количества имплантов,
- опыта врача.

В среднем в США:

- **Один зуб на импланте с коронкой:** \$3,000–\$6,000
- **Частичное восстановление (мосты на имплантах):** \$8,000–\$20,000
- **Полная дуга (All-on-4 или All-on-6):** \$15,000–\$40,000 за челюсть
- **Обе челюсти (полный рот):** \$32,000–\$80,000

 **Pro-Tip:** Если предложение звучит «слишком хорошо, чтобы быть правдой» (например, «весь рот за \$7,000»), — значит, где-то есть компромисс.


Что с покрытием страховки?

- Страховка **почти никогда** не покрывает косметическую или комплексную имплантологию.
 - Иногда покрываются отдельные этапы: удаление зубов, диагностика, временные протезы.
 - Основное финансирование обычно ложится на пациента.
-

Варианты финансирования

Современные клиники понимают, что речь идёт о значительных суммах, поэтому предлагают:

- **Беспроцентные рассрочки** (6–24 месяца).
- **Медицинские кредиты** (CareCredit, LendingClub и др.).
- **Частичная оплата по этапам** (например: сначала импланты, позже постоянные зубы).
- **Сочетание методов** (часть наличными, часть кредитом).

 **Pro-Tip:** Уточните заранее все условия. Хорошая клиника открыто расскажет обо всех финансовых вариантах.

Почему это инвестиция, а не расход

Подумайте так:

- Сколько стоит годы дискомфорта, скрытой улыбки и проблем с питанием?
- Сколько стоит уверенность на работе, новые возможности, общение и личная жизнь?
- Сколько стоит здоровье? (Болезни дёсен связаны с сердечно-сосудистыми проблемами и диабетом.)

Новая улыбка — это не просто зубы. Это качество жизни.

Сравнение с другими расходами

- Автомобиль теряет половину своей стоимости через 5 лет.
 - Телефон устаревает через 2–3 года.
 - Новая улыбка при правильном уходе служит десятилетиями.
-

Реальные истории пациентов

«Я долго колебался из-за цены. Но когда я снова смог есть без страха и улыбаться на фотографиях — я понял, что это были лучшие вложенные деньги в моей жизни.»
— Павел С., 59 лет

«Мы оформили кредит. Да, это похоже на покупку машины, но машина не меняет вашу жизнь так, как новая улыбка.»
— Ирина П., 46 лет

Красные флажки в ценах

Остерегайтесь, если:

- Цена звучит подозрительно низко.
 - Не дают письменной сметы.
 - Всё сводится к «пакету», без обсуждения деталей.
 - Врач не объясняет разницу между временными и постоянными зубами.
-

Итог

Стоимость лечения может быть значительной. Но с правильным планом и пониманием — это реально.

Главное:

- Рассматривайте это как **инвестицию в будущее**.
- Обсудите все финансовые варианты на консультации.
- Выбирайте качество и надёжность, а не краткосрочную экономию.

Ваша новая улыбка стоит того.

Раздел 6

Риски и что может пойти не так


Честный разговор о возможных осложнениях и как их предотвратить

«Нет медицины без риска. Но есть медицина с ответственным подходом.»

Почему это важно

Даже при самых современных технологиях имплантация и полные дуговые конструкции — это хирургия и протезирование.

Любая операция связана с определёнными рисками.

 **Pro-Tip:** Настоящий профессионал расскажет не только о плюсах, но и о возможных минусах.

Возможные риски

1. Не прижился имплант

- Иногда организм не принимает имплант или кость недостаточно прочная.
- Это случается примерно у 3–5% пациентов.
- Обычно имплант можно заменить после заживления.

2. Инфекция или воспаление

- Может развиваться, если не соблюдать гигиену или были скрытые проблемы с дёснами.
- Лечится антибиотиками или корректирующими процедурами.

3. Повреждение нервов или пазух

- При неправильном планировании возможны осложнения, например онемение или синусит.
- Хорошая 3D-диагностика сводит этот риск к минимуму.

4. Скол или поломка зуба/моста

- Временные зубы могут ломаться — это нормально, они сделаны для переходного периода.

- Постоянные конструкции (особенно цирконий) более надёжные, но тоже требуют аккуратности.

5. Десневые рецессии

- Иногда дёсны немного «салятся» после заживления.
- Это можно скорректировать дополнительными процедурами.

Риски долгосрочные

- **Периимплантит** (воспаление вокруг имплантов) при плохой гигиене.
- **Перегрузка имплантов**, если конструкция сделана неправильно.
- **Проблемы с прикусом**, если не было тщательного планирования.

Как снизить риски

- Выбирайте врача с опытом и командой.
- Убедитесь, что вам сделали 3D-КТ и цифровое планирование.
- Соблюдайте инструкции по уходу.
- Ходите на регулярные проверки.

 **Pro-Tip:** Успех = 50% работа врача, 50% ваша забота о зубах после.

Что нужно обсудить заранее

- Какова вероятность осложнений в моём конкретном случае?
- Что будет, если имплант не приживётся?

- Какие гарантии даёт клиника?
 - Кто будет помогать, если возникнут проблемы через 5 лет?
-

Реальные истории пациентов

«У меня один имплант не прижился. Сначала я испугался, что всё потеряю. Но врач объяснил, что это бывает, и через пару месяцев поставили новый. Сейчас всё идеально.»

— Алексей Г., 62 года

«Я не знала, что временные зубы могут ломаться. Когда это произошло, я запаниковала. Но оказалось, что это нормально — сделали коррекцию, и всё пошло дальше по плану.»

— Наталья С., 51 год

Итог

Риски есть всегда. Но с правильной командой, современными технологиями и вашей ответственностью — они минимальны и управляемы.

Ключ:

- Прозрачность
- Грамотное планирование
- Уход после лечения

Новая улыбка — это совместный проект.

Раздел 7

Уход за новой улыбкой

Как сохранить результат на годы

«То, что вы храните и лелеете, будет служить вам долго.»

Почему уход важен

Импланты и новые зубы — прочные, но они не «неразрушимы».

Успех лечения на 50% зависит от врача, и на 50% — от того, как вы ухаживаете после.

Ежедневный уход

1. Чистка зубов

- Дважды в день, как минимум 2 минуты.
- Используйте щётку с мягкой щетиной (обычную или электрическую).

2. Ирригатор


- Аппарат, который промывает водой под давлением.
- Особенно важен для конструкций «All-on-4/6».

3. Специальные ёршики и суперфлосс

- Для очищения пространства под мостами.
- Ваш врач покажет, как ими пользоваться.

4. Антибактериальные ополаскиватели

- Иногда назначаются для снижения риска воспаления дёсен.

 **Pro-Tip:** Обычная зубная щётка не достаёт до всех зон вокруг имплантов. Ирригатор + ёршики = стандарт ухода.

Профессиональный уход

- Посещения у гигиениста: **каждые 4–6 месяцев**.
 - Проверка состояния имплантов, дёсен и прикуса.
 - Профессиональная чистка специальных зон.
-

Чего избегать

- Разгрызания льда, орехов в скорлупе и твёрдых предметов.
 - Курения — оно повышает риск воспалений и потери имплантов.
 - Сахарных газировок и чрезмерного алкоголя — они вредят дёснам и костям.
-

Долгосрочные советы

- Используйте каппы, если скрипите зубами во сне (бруксизм).
 - Следите за общим здоровьем — диабет и болезни сердца влияют на состояние имплантов.
 - Обновляйте конструкции при необходимости — современные материалы долговечны, но со временем могут требовать замены или полировки.
-

Реальные истории пациентов

«Раньше я не думал о гигиене. После имплантов я понял, что от этого зависит всё. Теперь у меня ирригатор и ёршики — и зубы всегда чистые.»

— Виктор К., 55 лет

«Я курила 20 лет. Врач честно предупредил, что это риск. Я бросила ради своей новой улыбки. Это было лучшее решение.»

— Ольга Р., 50 лет

Итог

Новая улыбка — это не конец пути, а начало новой привычки заботиться о себе.

Главное:

- Чистка дома каждый день.
- Профессиональный уход каждые 4–6 месяцев.
- Здоровый образ жизни.

Ваши импланты и улыбка могут служить десятилетиями — если вы будете о них заботиться.

Раздел 8

Истории пациентов и вдохновение

Как новая улыбка меняет жизни

«Каждая улыбка имеет свою историю.»

Почему это важно

Факты и цифры дают понимание.

Но именно истории пациентов показывают, что значит **жить с новой улыбкой**.

Они помогают увидеть себя в этих примерах.

История 1. Николай, 63 года

Проблема:

Съёмные протезы выпадали, особенно во время еды и смеха. Он чувствовал себя старым и неловким.

Решение:

All-on-6 с циркониевыми зубами.

Результат:

«После лечения я снова могу есть мясо и яблоки. Но главное — моя жена говорит, что я улыбаюсь больше, чем за последние 20 лет. Я снова чувствую себя живым.»

История 2. Алина, 52 года**Проблема:**

Страх перед операцией, ощущение, что «слишком поздно» что-то менять.

Решение:

All-on-4 с временными зубами в тот же день.

Результат:

«Я боялась больше всего наркоза и боли. Но всё прошло быстрее и легче, чем я думала. Когда я посмотрела в зеркало и увидела зубы, которых у меня не было годами, я заплакала от счастья.»

История 3. Павел, 59 лет**Проблема:**

Долгие колебания из-за цены. Боялся потратить деньги зря.

Решение:

Полная дуга с рассрочкой.

Результат:

«Я понял, что откладывал это десятилетиями. Когда я снова смог нормально улыбаться на фотографиях и есть без боли — я понял, что это были лучшие вложенные деньги в моей жизни.»

История 4. Ирина, 49 лет

Проблема:

Стыд и комплексы. Она всегда прикрывала рот рукой, когда смеялась.

Решение:

Имплантация с временными зубами → постоянные циркониевые конструкции.

Результат:

«Теперь я смеюсь свободно. Это изменило не только моё отражение, но и мою уверенность. Я устроилась на новую работу и даже снова начала встречаться. Для меня это — новая жизнь.»

Общая мысль

Каждая история разная.

Но у всех общий мотив: **новая улыбка даёт не только зубы, но и уверенность, свободу и радость.**

Итог

- Кто-то получает возможность есть любимую еду.
- Кто-то — уверенность на работе.
- Кто-то — новое дыхание в личной жизни.

Улыбка меняет всё.

Раздел 9

Ваш следующий шаг

Время действовать


«Лучшее время начать было вчера. Второе лучшее время — сегодня.»

Почему важно не откладывать

Большинство людей тратят годы на сомнения:

- «Может, подожду ещё немного...»
- «Это, наверное, слишком дорого...»
- «Наверное, уже поздно что-то менять...»

Но правда в том, что откладывание только продлевает дискомфорт и лишает вас радости.

 **Pro-Tip:** Первый шаг не обязывает вас сразу на операцию. Это всего лишь консультация и понимание своих возможностей.

Что делать прямо сейчас

1. **Запишитесь на консультацию** — узнайте, какие варианты подходят именно вам.
 2. **Задайте все вопросы** — о рисках, материалах, ценах, уходе.
 3. **Сделайте снимок / 3D-КТ** — чтобы увидеть реальную картину и получить честный план.
 4. **Обсудите финансы** — узнайте про рассрочку, кредиты и оплату по этапам.
-

Помните

- Никто не слишком стар и «не слишком запущен» для новой улыбки.

- Вы заслуживаете чувствовать себя уверенно.
 - Современные технологии позволяют восстановить зубы быстро и надёжно.
-

Реальные слова пациента

«Я ждал 15 лет. Всё это время я прятал рот на фотографиях и стеснялся в компании. Когда я наконец решился, я пожалел только об одном — что не сделал этого раньше.»

— Андрей Л., 61 год

Финальное слово

Новая улыбка — это не только про зубы.

Это про уверенность.

Про радость.

Про жизнь, которую вы хотите жить.

Сделайте первый шаг.

Пусть следующий смех, улыбка и даже обычный разговор будут без стеснения.

Финальные заметки и послесловие

Спасибо, что прошли этот путь вместе со мной.

Эта книга не о стоматологии как науке. Она о вас — о вашей улыбке, о вашей уверенности и о вашей жизни.

Я надеюсь, что теперь у вас есть:

- ясное понимание своих вариантов;
- знание о том, как выбрать правильного врача;

- вдохновение и мотивация для первого шага.

Новая улыбка возможна. Она доступна. И она стоит того.

— Доктор Константин Вайнгартен (Громов), доктор G
Сертифицированный пародонтолог и специалист по имплантам
Основатель SmilingCHICAGO | ImplantWIDE

Контрольный список: готов ли я к новой улыбке?

- ✓ Я понимаю свои цели (функция, эстетика, уверенность).
 - ✓ Я готов к консультации и вопросам врачу.
 - ✓ Я осознаю, что это инвестиция в моё будущее.
 - ✓ Я знаю, что потребуются уход и регулярные визиты.
 - ✓ Я хочу перестать откладывать и начать действовать.
-

Pro-Tips (подсказки экспертов)

- Всегда спрашивайте: *«Какие у меня есть альтернативы?»*
 - Никогда не доверяйте клинике, которая обещает «идеал для всех за один день».
 - Финансовый планирование так же важно, как и медицинское.
 - Улыбка — часть вашего бренда и уверенности, а не только «зубы».
-

Глоссарий

All-on-4 / All-on-6 / All-on-X — методика, при которой полный ряд зубов фиксируется на 4, 6 или другом количестве имплантов.

Имплант — титановый или циркониевый «корень», устанавливаемый в кость для поддержки зубов.

Остеоинтеграция — процесс срастания импланта с костной тканью.

Ирригатор — аппарат для очистки пространства вокруг имплантов и под мостами струёй воды.

Периимплантит — воспаление вокруг импланта из-за плохой гигиены или других факторов.

Временные зубы — конструкция, устанавливаемая сразу после имплантации, чтобы пациент не оставался без улыбки до момента установки постоянных зубов.

Дополнительные ресурсы

- Наш сайт: **SmilingCHICAGO | ImplantWIDE**
 - Бесплатные консультации и вебинары — следите за обновлениями.
 - Подробные материалы о гигиене имплантов доступны у вашей команды после лечения.
-

Финальное напутствие

Улыбка — это больше, чем зубы. Это то, как вы чувствуете себя в мире.
Если вы дочитали до конца, значит, вы уже сделали первый шаг.

Теперь настало время следующего шага!